

keo[®]





HAEBERLE

keo®

Der außergewöhnliche, variable ISO Modul- und Funktionswagen.

keo® ist die mobile Wagen-Serie für unendliche Variationsmöglichkeiten. Sie besticht nicht nur mit klarer Linienführung und farbigen Akzenten, sie ist auch ausgesprochen ergonomisch, funktionsorientiert und ideal für zahllose Anwendungen. Zudem ermöglicht das durchdachte und praxisgerechte Organisationssystem von keo® viele freie Arbeitsflächen.

Gestalten Sie mit dem keo®-System unterschiedlichste Funktionswagen in einheitlichem Design. Ob mit Schubladen, ISO-Modul-Vollauszügen oder mit abschließbaren Rollläden: keo® passt sich genau Ihren Ausstattungswünschen und Ihrem Ambiente an. Gerne können Sie ISO-Modulauszüge und -Schubladen auch kombinieren und gegen einen geringen Aufpreis Ihren keo® in Ihrer Lieblingsfarbe bestellen. Durch flexible Modulträgerwände lassen sich ISO-Module aller gängigen Fabrikate jederzeit unterbringen – auch nachträglich.

Sie sind auf der Suche nach dem exakt passenden Wagen? Auf den nachfolgenden Seiten zeigen wir Ihnen eine Reihe besonders beliebter Konfigurationen für unseren keo®. Nicht mehr und nicht weniger. Tatsächlich ist jeder keo® ein Unikat, das sich ganz nach Ihren individuellen Anforderungen zusammenstellen und ausstatten lässt.



Lernen Sie keo® im Detail kennen.

Merkmale

- Modulares Wagensystem in verschiedenen Farbkombinationen. Gegen Aufpreis ist eine individuelle Lackierung in RAL Classic-Farben möglich.
- Verwindungsfester Korpus aus hochwertig beschichtetem Stahlblech.
- 4 formschöne Alu-Trägerprofile für unterschiedlichstes Zubehör.
- Praktisch geformte Arbeitsplatte mit den reinigungsfreundlichen, abgerundeten Ecken.

Mögliche Funktion

Verbandwagen | Behandlungswagen | ISO Modulwagen | Narkosewagen | Notfallwagen ...

Möglicher Einsatz

Arztpraxen | Kliniken | Rehazentren ...

Die keo® System-Komponenten

- Robuste, verwindungsfeste Metallausführung aus verzinktem, hochwertig epoxidharz-pulverbeschichtetem Stahlblech; desinfektionsmittelfest, leicht zu reinigen und lichtecht; dröhnfrei durch Single-Schalen-Konstruktion. Sehr geringes Gewicht.
- Serienmäßig Qualitäts-Leichtlaufrollen, Ø 125 mm, mit 2 Feststellern und Wandabweisern; elektrisch leitfähige Rollen gegen Aufpreis lieferbar.
- 4 formschöne eloxierte Aluminium-Trägerprofile zur Aufnahme von Zubehör, auch nachträglich.
- Serienmäßiger eleganter Schiebegriff.
- Modul-Vollauszüge mit Einhängerahmen für gängige ISO-Module; ausziehbar bis ca. 110 % für komfortables Entnehmen des Modulinhalts.
- Schubladen mit Vollauszug (110 %).
- Einhängerahmen und Schubladen: kugelgelagerte Teleskopauszüge mit Selbsteinzug und Anschlagsdämpfung.
- Spender- und Organisationssysteme für marktübliche Verbrauchsmaterial-Packungen.

Potentialausgleich-System POAG entsprechend DIN 42801

Für Ihre Sicherheit können ausgewählte Wagensysteme ab Werk mit einem POAG-Pin ausgestattet werden.

Beim Wagensystem keo wird ein POAG-Pin (Ref.-Nr. 20140) seitlich oder hinten am Gehäuse befestigt. Eine Nachrüstung ist seitens des Kunden durch qualifiziertes Fachpersonal möglich.

Hinweis

Alle Modulwagen werden ohne Aufpreis montiert geliefert. Der elegante Schiebegriff ist im Preis enthalten. Die hier aufgeführten Modulwagen sind ohne Module. Sie können Ihre eigenen Bestände verwenden oder Module über uns beziehen.

Technische Details | Maße

Abmessungen



Außenmaße Wagen:

Korpusbreite (inkl. Wandabweisern): 763 mm
 Korpus-tiefe (inkl. Wandabweisern): 582 mm
 Korpus-höhen (inkl. Rollen, ohne Platte): 913 / 1041 / 1169 mm
 Gesamtbreite (inkl. Schiebegriff und Wandabweisern): 779 mm

Außenmaße ABS-Ablageplatte (B x T x H):

634 x 485 x 110 mm

Arbeitsplatte mit Auszug (B x T x H):

634 x 485 x 40 mm

Auszugsplatte:

Maße: 340 x 374 mm (B x T)
 Auszugsweg: 340 mm

Stellfläche ABS-Ablageplatte (B x T):

594 x 445 mm

Innenmaße Schubladen (B x T x H):

- 125er Schublade: 570 x 395 x 92 mm
- 250er Schublade: 570 x 395 x 220 mm

Traglast

Gesamttraglast:

130 kg

Flächenbelastung Arbeitsplatte mit Auszug:

10 kg

Flächenbelastung seitliche Auszugsplatte:

3 kg

Flächenbelastung Schubladen:

5 kg

Materialien | Farbgestaltung

Trägerprofil	Aluminium, eloxiert
Profil-Abdeckung	Kunststoff ABS, grau (6502B nach NCS)
Wagen	Wagen in grauweiß (RAL 9002) Eine Voll-Lackierung der Wagen in anderen RAL-Farben gerne auf Anfrage.
Dekorstreifen im Profil	aus PVC: <ul style="list-style-type: none"> · grau (6502B nach NCS) · blau (3050-R80B nach NCS) · türkis (1050-B50G nach NCS) <p>Andere Farbkombinationen oder kundenspezifische Farben gerne auf Anfrage. Weitere RAL Classic-Farben auf Anfrage möglich.</p>
Ablageplatten	<ul style="list-style-type: none"> · ABS-Kunststoff mit Aufkantung, grau · Stahl, pulverbeschichtet, grauweiß (RAL 9002) mit seitlichem Auszug · Edelstahl mit Schwallkante
Schiebegriff	Stahl, pulverbeschichtet, weißaluminium (RAL 9006)
Schubladengriff/ Modul-Vollauszugsgriffe	Design-Griffe aus Kunststoff, 4 Trendfarben: <ul style="list-style-type: none"> · grau (6502B nach NCS) · blau (3050-R80B nach NCS) · gelb (0050-Y nach NCS) · türkis (1050-B50G nach NCS) oder <p>ABS-Kunststoff, grau (6502B nach NCS) mit Beschriftungsfenster.</p> <p>Andere Farbkombinationen oder kundenspezifische Farben gerne auf Anfrage. Weitere RAL Classic-Farben auf Anfrage möglich.</p>
Schublade	Gehäuse und Frontblende aus Stahl, pulverbeschichtet, grauweiß (RAL 9002)
Rollen	Qualitäts-Leichtlaufrollen: <ul style="list-style-type: none"> · Gehäuse aus Polyamid, spurfreie, graue thermoplastische Bereifung · serienmäßig 4 Rollen Ø 125mm · 2 Feststeller, 4 Wandabweiser <p>Elektrisch leitfähige Rollen sind gegen Aufpreis lieferbar.</p>



Ref.-Nr. 18511

keo® ISO Modulwagen 1

Ausstattung	<ul style="list-style-type: none"> · Wagen grauweiß RAL 9002 · 1 Korpuselement 5 Höhenraster · 1 Ablageplatte ABS Kunststoff, grau, mit 4-seitiger Aufkantung · 5 ISO-Modul-Auszüge, 125 mm hoch (Vollauszug 110%) zur Aufnahme von ISO-Modulen, 50 mm oder 100 mm hoch · 1 Schiebegriff rechts · 4 Rollen Ø 125 mm mit Wandabweiser, 2 feststellbar <p>ISO-Module separat bestellen.</p>
Maße in mm (BxTxH)	779x582x985
Ref.-Nr. Griffe und Dekorstreifen	
– grau	18511
– blau	18512
– türkis	18515

Weitere RAL Classic-Farben auf Anfrage und gegen Aufpreis.



Ref.-Nr. 18531

keo® ISO Modulwagen 3

Ausstattung	<ul style="list-style-type: none"> · Wagen grauweiß RAL 9002 · 1 Korpuselement 5 Höhenraster · 1 Ablageplatte ABS Kunststoff, grau, mit 4-seitiger Aufkantung · 1 Rollladen, aluminiumfarben mit Schloss und Griff · 2 ISO-Modulträgerwände für 4 ISO-Module, 100 mm hoch oder 8 ISO-Module, 50 mm hoch · 1 Schiebegriff rechts · 4 Rollen Ø 125 mm mit Wandabweiser, 2 feststellbar <p>ISO-Module separat bestellen.</p>
Maße in mm (BxTxH)	779x582x985
Ref.-Nr. Griffe und Dekorstreifen	
– grau	18531
– blau	18532
– türkis	18535

Weitere RAL Classic-Farben auf Anfrage und gegen Aufpreis.



Ref.-Nr. 18951

keo® ISO Modulwagen 4

Ausstattung	<ul style="list-style-type: none"> · Wagen grauweiß RAL 9002 · 1 Korpuselement 7 Höhenraster · 1 Ablageplatte ABS Kunststoff, grau, mit 4-seitiger Aufkantung · 1 Schublade 125 mm hoch, Innenmaß (BxTxH): 570x395x92 mm · 1 Rollladen, aluminiumfarben mit Schloss und Griff · 2 ISO-Modulträgerwände für 5 ISO-Module, 100 mm hoch oder 10 ISO-Module, 50 mm hoch · 1 Geräteschiene 481 x 10x25 (LxTxH) links aus Edelstahl · 1 Schiebegriff rechts · 4 Rollen Ø 125 mm mit Wandabweiser, 2 feststellbar <p>ISO-Module separat bestellen.</p>
Maße in mm (BxTxH)	779x582x1241
Ref.-Nr. Griffe und Dekorstreifen – grau – blau – türkis	18951 18952 18955

Weitere RAL Classic-Farben auf Anfrage und gegen Aufpreis.



Ref.-Nr. 18551

keo® ISO Modulwagen 5

Ausstattung	<ul style="list-style-type: none"> · Wagen grauweiß RAL 9002 · 1 Korpuselement 7 Höhenraster · 1 Ablageplatte ABS Kunststoff, grau, mit 4-seitiger Aufkantung · 3 ISO-Modul-Vollauszüge 125 (110%) zur Aufnahme von ISO-Modulen, 50 mm oder 100 mm hoch · 2 ISO-Modul-Vollauszüge 250 (110%) zur Aufnahme von ISO-Modulen, 200 mm hoch · 1 Schiebegriff rechts · 4 Rollen Ø 125 mm mit Wandabweiser, 2 feststellbar <p>ISO-Module separat bestellen.</p>
Maße in mm (BxTxH)	779x582x1241
Ref.-Nr. Griffe und Dekorstreifen – grau – blau – türkis	18551 18552 18555

Weitere RAL Classic-Farben auf Anfrage und gegen Aufpreis.



Ref.-Nr. 18561

keo® ISO Modulwagen 6

Ausstattung	<ul style="list-style-type: none"> · Wagen grauweiß RAL 9002 · 1 Korpuselement 7 Höhenraster · 1 Ablageplatte ABS Kunststoff, grau, mit 4-seitiger Aufkantung · 1 Rollladen, aluminiumfarben mit Schloss und Griff · 2 ISO-Modulträgerwände für 7 ISO-Module, 100mm hoch · 1 Schiebegriff rechts · 4 Rollen Ø 125 mm, mit Wandabweiser, 2 feststellbar <p>ISO-Module separat bestellen.</p>
Maße in mm (BxTxH)	779x582x1241
Ref.-Nr. Griffe und Dekorstreifen	
– grau	18561
– blau	18562
– türkis	18565

Weitere RAL Classic-Farben auf Anfrage und gegen Aufpreis.



Ref.-Nr. 18611

keo® ISO Modulwagen NA 1

Ausstattung	<ul style="list-style-type: none"> · Wagen grauweiß RAL 9002 · 1 Korpuselement 7 Höhenraster · 1 Ablageplatte ABS Kunststoff, grau, mit 4-seitiger Aufkantung · 1 Einlegeplatte aus Edelstahl · 7 ISO-Modul-Auszug 125 mm hoch, (Vollauszug 110%) zur Aufnahme von ISO-Modulen, 50 mm oder 100 mm hoch · 1 Schiebegriff rechts · 4 Rollen Ø 125 mm mit Wandabweiser, 2 feststellbar <p>ISO-Module separat bestellen.</p>
Maße in mm (BxTxH)	779x582x1241
Ref.-Nr. Griffe und Dekorstreifen	
– grau	18611
– blau	18612
– türkis	18615

Weitere RAL Classic-Farben auf Anfrage und gegen Aufpreis.



Ref.-Nr. 18621

keo® ISO Modulwagen NA 2

Ausstattung	<ul style="list-style-type: none"> · Wagen grauweiß RAL 9002 · 1 Korpuselement 7 Höhenraster · 1 Ablageplatte ABS Kunststoff, grau, mit 4-seitiger Aufkantung · 1 Einlegeplatte aus Edelstahl · 3 ISO-Modul-Auszüge 125 mm hoch (Vollauszug 110 %) zur Aufnahme von ISO-Modulen, 50 mm oder 100 mm hoch · 2 ISO-Modul-Auszüge 250 mm hoch, (Vollauszug 110 %) zur Aufnahme von ISO-Modulen 200 mm hoch · 1 Schiebegriff rechts · 4 Rollen Ø 125 mm mit Wandabweiser, 2 feststellbar <p>ISO-Module separat bestellen.</p>
Maße in mm (BxTxH)	779x582x1241
Ref.-Nr. Griffe und Dekorstreifen	
– grau	18621
– blau	18622
– türkis	18625

Weitere RAL Classic-Farben auf Anfrage und gegen Aufpreis.



Ref.-Nr. 18631

keo® ISO Modulwagen NA 3

Ausstattung	<ul style="list-style-type: none"> · Wagen grauweiß RAL 9002 · 1 Korpuselement 5 Höhenraster · 1 Ablageplatte ABS Kunststoff mit Auszug: <ul style="list-style-type: none"> – Ablageplatte grau, mit 4-seitiger Aufkantung – Auszugsplatte aus Metall, seitlich nach rechts ausziehbar, pulverbeschichtet, weißaluminium (RAL 9006) · 1 Einlegeplatte aus Edelstahl · 3 ISO-Modul-Auszug 125 mm hoch, (Vollauszug 110 %) zur Aufnahme von ISO-Modulen, 50 mm oder 100 mm hoch · 1 ISO-Modul-Auszug 250 mm hoch, (Vollauszug 110 %) zur Aufnahme von ISO-Modul, 200 mm hoch · 1 Schiebegriff rechts · 4 Rollen Ø 125 mm mit Wandabweiser, 2 feststellbar <p>ISO-Module separat bestellen.</p>
Maße in mm (BxTxH)	779x582x985
Ref.-Nr. Griffe und Dekorstreifen	
– grau	18631
– blau	18632
– türkis	18635

Weitere RAL Classic-Farben auf Anfrage und gegen Aufpreis.

Konfigurationsbeispiele

Schaffen Sie sich Freiraum bei der Arbeit. Mit den Spender- und Organisationssystemen können Sie alle marktüblichen Verbrauchsmaterial-Packungen platzsparend unterbringen und haben die Arbeitsplatte zum Vorrichten frei. Die praktisch geformte Arbeitsplatte mit den reinigungsfreundlichen, abgerundeten Ecken macht die Arbeit zum Vergnügen.



Ref.-Nr. 18641

keo® ISO Modulwagen VB 3

Ausstattung	<ul style="list-style-type: none"> · Wagen grauweiß RAL 9002 · 1 Korpuselement 5 Höhenraster · 1 Organisationssystem bestehend aus <ul style="list-style-type: none"> 2 geneigten Ablageebenen und 10 Klemmen · 1 Ablageplatte ABS Kunststoff, grau, mit 4-seitiger Aufkantung · 1 Rollladen, aluminiumfarben mit Schloss und Griff · 2 ISO-Modulträgerwände für 4 ISO-Module, 100mm hoch · 1 Schiebegriff rechts · 4 Rollen Ø 125mm mit Wandabweiser, 2 feststellbar <p>ISO-Module separat bestellen.</p>
Maße in mm (BxTxH)	779x582x1628
Ref.-Nr. Griffe und Dekorstreifen – grau – blau – türkis	18641 18642 18645

Weitere RAL Classic-Farben auf Anfrage und gegen Aufpreis.



Ref.-Nr. 18651

keo® ISO Modulwagen VB 4

Ausstattung	<ul style="list-style-type: none"> · Wagen grauweiß RAL 9002 · 1 Korpuselement 5 Höhenraster · 1 Injektions-Set PicBox® mit 3 großen Schütten und 5 kleinen Schütten · 1 Ablageplatte ABS Kunststoff, grau, mit 4-seitiger Aufkantung · 1 Rollladen, aluminiumfarben mit Schloss und Griff · 2 ISO-Modulträgerwände für 4 ISO-Module, 100mm hoch · 1 Schiebegriff rechts · 4 Rollen Ø 125mm mit Wandabweiser, 2 feststellbar <p>ISO-Module separat bestellen.</p>
Maße in mm (BxTxH)	779x582x1628
Ref.-Nr. Griffe und Dekorstreifen – grau – blau – türkis	18651 18652 18655

Weitere RAL Classic-Farben auf Anfrage und gegen Aufpreis.



Ref.-Nr. 18661

keo® ISO Modulwagen VB 5

Ausstattung

- Wagen grauweiß RAL 9002
- 1 Korpuselement 5 Höhenraster
- 1 Organisationssystem bestehend aus:
 - 1 geneigte Ablageebene und 5 Klemmen
 - 1 Kanülenspender PicBox® mit 5 kleinen Schütten
- 1 Ablageplatte ABS Kunststoff mit Auszug:
 - Ablageplatte grau, mit 4-seitiger Aufkantung
 - Auszugsplatte aus Metall, seitlich nach rechts ausziehbar, pulverbeschichtet, weißaluminium (RAL 9006)
- 1 Rollladen, aluminiumfarben mit Schloss und Griff
- 2 ISO-Modulträgerwände für 4 ISO-Module, 100mm hoch
- 1 Schiebegriff rechts
- 4 Rollen Ø 125 mm mit Wandabweiser, 2 feststellbar

ISO-Module separat bestellen.

Maße

in mm (B x T x H)

779 x 582 x 1628

Ref.-Nr.

Griffe und Dekorstreifen

- grau
- blau
- türkis

18661
18662
18665

Weitere RAL Classic-Farben auf Anfrage und gegen Aufpreis.



Ref.-Nr. 18811

keo® ISO Modulwagen VB 7

Ausstattung

- Wagen grauweiß RAL 9002
- 1 Korpuselement 6 Höhenraster
- 1 Injektions-Set PicBox® mit 3 großen und 5 kleinen Schütten
- 1 Ablageplatte ABS Kunststoff mit Auszug:
 - Ablageplatte grau, mit 4-seitiger Aufkantung
 - Auszugsplatte aus Metall, seitlich nach rechts ausziehbar, pulverbeschichtet, weißaluminium (RAL 9006)
- 4 ISO-Modul-Auszüge 125 mm hoch, (Vollauszug 110 %) zur Aufnahme von ISO-Modulen, 50 mm oder 100 mm hoch
- 1 ISO-Modul-Auszug 250 mm hoch, (Vollauszug 110 %) zur Aufnahme von ISO-Modul, 200 mm hoch
- 1 Abfallsammler tango, 20 Liter, links, mit Knieöffnungsmechanik
- 1 Schiebegriff rechts
- 4 Rollen Ø 125 mm mit Wandabweiser, 2 feststellbar

ISO-Module separat bestellen.

Maße

in mm (B x T x H)

976 x 582 x 1628 (Breite inkl. Abfallsammler)

Ref.-Nr.

Griffe und Dekorstreifen

- grau
- blau
- türkis

18811
18812
18815

Weitere RAL Classic-Farben auf Anfrage und gegen Aufpreis.



Ref.-Nr. 17611

keo® ISO Modulwagen VB 8

Ausstattung	<ul style="list-style-type: none"> · Wagen grauweiß RAL 9002 · 1 Korpuselement 6 Höhenraster · 1 Injektions-Set PicBox® mit 3 großen und 5 kleinen Schütten · 1 Ablageplatte ABS Kunststoff mit Auszug: <ul style="list-style-type: none"> – Ablageplatte grau, mit 4-seitiger Aufkantung – Auszugsplatte aus Metall, seitlich nach rechts ausziehbar, pulverbeschichtet, weißaluminium (RAL 9006) · 4 ISO-Modul-Auszüge 125 mm hoch (Vollauszug 110 %), zur Aufnahme von ISO-Modulen, 50 mm oder 100 mm hoch · 1 ISO-Modul-Auszug 250 mm hoch (Vollauszug 110 %) zur Aufnahme von ISO-Modul, 200 mm hoch · 1 Abfallsammler tomo, 10 Liter, links · 1 Schiebegriff rechts · 4 Qualitäts-Leichtlaufrollen Ø 125 mm mit Wandabweiser, 2 feststellbar <p>ISO-Module separat bestellen.</p>
Maße in mm (BxTxH)	908x582x1628 (Breite inkl. Abfallsammler)
Ref.-Nr. Griffe und Dekorstreifen	
– grau	17611
– blau	17612
– türkis	17615

Weitere RAL Classic-Farben auf Anfrage und gegen Aufpreis.



Ref.-Nr. 18831

keo® ISO Modulwagen VB 9

Ausstattung	<ul style="list-style-type: none"> · Wagen grauweiß RAL 9002 · 1 Korpuselement 5 Höhenraster, hinten verlängerte Holme · 1 Organisationssystem bestehend aus: <ul style="list-style-type: none"> – 1 geneigte Ablageebene und 5 Klemmen – 1 Spritzenspender mit 4 Kippschütten · 1 Ablageplatte ABS Kunststoff mit Auszug: <ul style="list-style-type: none"> – Ablageplatte grau, mit 4-seitiger Aufkantung – Auszugsplatte aus Metall, seitlich nach rechts ausziehbar, pulverbeschichtet, weißaluminium (RAL 9006) · 2 ISO-Modul-Auszüge 61 mm hoch (Vollauszug 110 %) zur Aufnahme von ISO-Modulen 50 mm hoch (Ref.-Nr. 18898) · 2 ISO-Modul-Auszüge 125 mm hoch (Vollauszug 110 %) zur Aufnahme von ISO-Modulen 100 mm hoch (Ref.-Nr. 18896) · 1 ISO-Modul-Auszug 250 mm hoch (Vollauszug 110 %) zur Aufnahme von ISO-Modul 200 mm hoch (Ref.-Nr. 18897) · 1 Seifen und Desinfektionsspender mit Auffangschale links · 1 Halterung für Medi-Müll Entsorgungsbox links · 1 Schiebegriff rechts · 4 Qualitäts-Leichtlaufrollen Ø 125 mm mit Wandabweiser, 2 feststellbar <p>ISO-Module separat bestellen. Medi-Müll exklusive.</p>
Maße in mm (BxTxH)	898x582x1628 (Breite inkl. Zubehör)
Ref.-Nr. Griffe und Dekorstreifen	
– grau	18831
– blau	18832
– türkis	18835

Weitere RAL Classic-Farben auf Anfrage und gegen Aufpreis.

keo® ISO Modulwagen VB 10



Ref.-Nr. 18861

Ausstattung

- Wagen grauweiß RAL 9002
- 1 Korpuselement 5 Höhenraster
- 1 Organisationssystem bestehend aus:
 - 1 geneigte Ablageebene und 5 Klemmen
 - 1 Injektionsset mit 4 und 5 Kippschütten
- 1 Ablageplatte Metall mit Auszug:
 - Ablageplatte, grauweiß (RAL 9002)
 - Auszugsplatte aus Metall, seitlich rechts ausziehbar, pulverbeschichtet, weißaluminium (RAL 9006)
- 1 Gallerierahmen 3-seitig aus Edelstahl
- 2 ISO-Modul-Auszüge 61 mm hoch, (Vollauszug 110 %) zur Aufnahme von ISO-Modulen, 50 mm hoch
- 2 ISO-Modul-Auszüge 125 mm hoch (Vollauszug 110 %) zur Aufnahme von ISO-Modulen 100 mm hoch
- 1 ISO-Modul-Auszug 250 mm hoch, (Vollauszug 110 %) zur Aufnahme von ISO-Modul, 200 mm hoch
- 1 Schiebegriff
- 4 Rollen Ø 125 mm mit Wandabweiser, 2 feststellbar

ISO-Module separat bestellen.

Maße

in mm (B x T x H)

779 x 582 x 1628

Ref.-Nr.

Griffe und Dekorstreifen

- grau
- blau
- türkis

18861
18862
18865

Weitere RAL Classic-Farben auf Anfrage und gegen Aufpreis.



Ref.-Nr. 18571

keo® ISO Modulwagen NO 1

Ausstattung

- Wagen grauweiß RAL 9002
- 1 Korpuselement 5 Höhenraster
- 1 Ablagekonsole aus Metall, 300mm tief, pulverbeschichtet, grauweiß (RAL 9002), 634x300x20 mm (BxTxH), nach hinten versetzt
- 1 Antirutschmatte 634x300mm (BxT) (für Ablagekonsole)
- 1 Ablageplatte ABS Kunststoff, grau, mit 4-seitiger Aufkantung
- 3 ISO-Modul-Auszüge 125 mm hoch, (Vollauszug 110%) zur Aufnahme von ISO-Modulen, 50 mm oder 100 mm hoch
- 1 ISO-Modul-Auszug 250 mm hoch (Vollauszug 110%), zur Aufnahme von ISO-Modul, 200 mm hoch
- 1 Schiebegriff rechts
- 4 Rollen Ø 125 mm mit Wandabweiser, elektrisch leitfähig, 2 feststellbar

ISO-Module separat bestellen.

Maße

in mm (BxTxH)

779x608x1169

Ref.-Nr.

Griffe und Dekorstreifen

– grau

18571

– blau

18572

– türkis

18575

Weitere RAL Classic-Farben auf Anfrage und gegen Aufpreis.



Ref.-Nr. 18581

keo® ISO Modulwagen NO 2

Ausstattung

- Wagen grauweiß RAL 9002
- 1 Korpuselement 5 Höhenraster, hinten verlängerte Holme
- 1 Ablagekonsole aus Metall 300mm tief, pulverbeschichtet, grauweiß (RAL 9002), 634x300x20 mm (BxTxH), nach hinten versetzt
- 1 Antirutschmatte 634x300mm (BxT)
- 1 Ablageplatte ABS Kunststoff, grau, mit 4-seitiger Aufkantung
- 3 ISO-Modul-Auszug 125 mm hoch, (Vollauszug 110%) zur Aufnahme von ISO-Modulen, 50 mm hoch oder 100 mm hoch
- 1 Fach mit Antirutschmatte 629x484x259 mm (BxTxH)
- 1 Schiebegriff rechts
- 4 Rollen Ø 125 mm mit Wandabweiser, elektrisch leitfähig, 2 feststellbar

ISO-Module separat bestellen.

Maße

in mm (BxTxH)

779x608x1169

Ref.-Nr.

Griffe und Dekorstreifen

– grau

18581

– blau

18582

– türkis

18585

Weitere RAL Classic-Farben auf Anfrage und gegen Aufpreis.

keo® ISO Modulwagen NO 3



Ref.-Nr. 18821

Ausstattung	<ul style="list-style-type: none"> · Wagen grauweiß RAL 9002 · 1 Korpuselement 5 Höhenraster · 1 Spritzenspender mit 4 Kippschütten · 1 Kombi-Set, seitlich angebaut · 1 Ablageplatte ABS Kunststoff mit Auszug: <ul style="list-style-type: none"> – Ablageplatte grau, mit 4-seitiger Aufkantung – Auszugsplatte aus Metall, seitlich nach rechts ausziehbar, pulverbeschichtet, weißaluminium (RAL 9006) · 3 ISO-Modul-Auszüge 125 mm hoch, (Vollauszug 110%), zur Aufnahme von ISO-Modulen, 50 mm oder 100 mm hoch · 1 Fach mit Antirutschmatte, 629x484x259 mm (BxTxH) · 1 Halterung für Medi-Müll-Entsorgungsbox rechts · 1 Geräteschiene 481 x 10x25 (LxTxH) rechts aus Edelstahl · 1 Reanimationsbrett hinten · 1 Seifen- und Desinfektionsspender 500ml links · 1 Halterung für Sauerstoff-Flasche 5/10 Liter rechts · 1 Schiebegriff rechts · 4 Rollen Ø 125 mm mit Wandabweiser, 2 feststellbar <p>ISO-Module separat bestellen. Medi-Müll exklusive.</p>
Maße in mm (BxTxH)	986x615x1513
Ref.-Nr. Griffe und Dekorstreifen – grau – blau – türkis	18821 18822 18825

Weitere RAL Classic-Farben auf Anfrage und gegen Aufpreis.

Konfigurationsbeispiele

Funktionswagen mit Metallschubladen.

Die nachfolgenden keo® Modelle haben feste Schubladen anstatt ISO-Module. Alle Schubladen verfügen über einen komfortablen Vollauszug mit 110 %. Gerne können Sie Modulauszüge und Schubladen auch kombinieren und mit den vielfältigen System- und Zubehörteilen Ihren ganz individuellen Wagen zusammenstellen. Wir beraten Sie gerne.



Ref.-Nr. 18601

keo® Gerätewagen NA 2

Ausstattung	<ul style="list-style-type: none"> · Wagen grauweiß RAL 9002 · 1 Korpuselement 5 Höhenraster · 1 Ablageplatte ABS Kunststoff, grau, mit 4-seitiger Aufkantung · 1 Einlegeplatte aus Edelstahl · 3 Schubladen, 125 mm hoch, (Vollauszug 110 %), Innenmaße (BxTxH): 570x395x92 mm · 1 Schublade, 250 mm, (Vollauszug 110 %), Innenmaße (BxTxH): 570x395x220 mm · 1 Schiebegriff rechts · 4 Rollen Ø 125 mm mit Wandabweiser, 2 feststellbar
Maße in mm (BxTxH)	779x582x985
Ref.-Nr. Griffe und Dekorstreifen	
– grau	18601
– blau	18602
– türkis	18605

Weitere RAL Classic-Farben auf Anfrage und gegen Aufpreis.



Ref.-Nr. 18971

keo® Funktionswagen B 5

Ausstattung	<ul style="list-style-type: none"> · Wagen grauweiß RAL 9002 · 1 Korpuselement 6 Höhenraster · 1 Ablageplatte Metall mit Auszug: <ul style="list-style-type: none"> – Ablageplatte, grauweiß (RAL 9002) – Auszugsplatte aus Metall, seitlich rechts ausziehbar, pulverbeschichtet, weißaluminium (RAL 9006) · 1 Schublade, 125 mm hoch, (Vollauszug 110 %), Innenmaße (BxTxH): 570x395x92 mm · 1 Schublade, 250 mm hoch, (Vollauszug 110 %), Innenmaße (BxTxH): 570x395x220 mm · 1 Karteiauszug (DIN A4) mit Schloss · 1 Schiebegriff rechts · 4 Rollen Ø 125 mm mit Wandabweiser, 2 feststellbar
Maße in mm (BxTxH)	779x582x1041
Ref.-Nr. Griffe und Dekorstreifen	
– grau	18971
– blau	18972
– türkis	18975

Weitere RAL Classic-Farben auf Anfrage und gegen Aufpreis.

keo® Funktionswagen B 6



Ref.-Nr. 18681

Ausstattung

- Wagen grauweiß RAL 9002
- 1 Korpuselement 6 Höhenraster
- 1 Organisationssystem bestehend aus:
 - 1 geneigte Ablageebene und 5 Klemmen
 - 1 Kanülenspender PicBox® mit 5 kleinen Schütten
- 1 Seifen- und Desinfektionsmittelspender rechts mit 1 Abtropfschale
- 1 Halterung für Medi-Müll-Entsorgungsbox links inkl. 20 Medi-Müll-Boxen
- 1 Normprofilschiene links aus Edelstahl
- 1 Infusionsflaschenhalter links
- 1 Ablageplatte ABS Kunststoff mit Auszug:
 - Ablageplatte grau, mit 4-seitiger Aufkantung
 - Auszugsplatte aus Metall, seitlich nach links ausziehbar, pulverbeschichtet, weißaluminium (RAL 9006)
- 1 Schublade, 125 mm hoch, (Vollauszug 110 %), Innenmaße (B x T x H): 570 x 395 x 92 mm
- 1 Karteiauszug (DIN A4) mit Schloss
- 1 Schublade, 250 mm hoch, (Vollauszug 110 %), Innenmaße (B x T x H): 570 x 395 x 220 mm
- 3 Schubladengriffe mit Beschriftungsfenster
- 1 Zentralverschluss
- 1 Schiebegriff rechts
- 4 Rollen Ø 125 mm mit Wandabweiser, 2 feststellbar

Maße

in mm (B x T x H)

991 x 582 x 1478 (Breite inkl. Zubehör)
Höhe mit Infusionsflaschenhalter min. 1715 mm

Ref.-Nr.

Griffe und Dekorstreifen

- grau 18681
- blau 18682
- türkis 18685

Weitere RAL Classic-Farben auf Anfrage und gegen Aufpreis.



Ref.-Nr. 18321

keo® Funktionswagen VB 1

Ausstattung	<ul style="list-style-type: none"> · Wagen grauweiß RAL 9002 · 1 Korpuselement 5 Höhenraster · 1 Ablageplatte ABS Kunststoff, grau, mit 4-seitiger Aufkantung · 5 Schubladen, 125 mm hoch, (Vollauszug 110%), Innenmaße (B x T x H): 570 x 395 x 92 mm · 1 Schiebegriff rechts · 4 Rollen Ø 125 mm mit Wandabweiser, 2 feststellbar <p>Empfohlenes Zubehör: Einlegeplatte aus Edelstahl (Ref.-Nr. 18128).</p>
Maße in mm (B x T x H)	779 x 582 x 985
Ref.-Nr. Griffe und Dekorstreifen	
– grau	18321
– blau	18322
– türkis	18325

Weitere RAL Classic-Farben auf Anfrage und gegen Aufpreis.



Ref.-Nr. 18381

keo® Funktionswagen VB 2

Ausstattung	<ul style="list-style-type: none"> · Wagen grauweiß RAL 9002 · 1 Korpuselement 7 Höhenraster · 1 Ablageplatte ABS Kunststoff, grau mit 4-seitiger Aufkantung · 7 Schubladen, 125 mm hoch, (Vollauszug 110%), Innenmaße (B x T x H): 570 x 395 x 92 mm · 1 Schiebegriff rechts · 4 Rollen Ø 125 mm mit Wandabweiser, 2 feststellbar
Maße in mm (B x T x H)	779 x 582 x 1241
Ref.-Nr. Griffe und Dekorstreifen	
– grau	18381
– blau	18382
– türkis	18385

Weitere RAL Classic-Farben auf Anfrage und gegen Aufpreis.

keo® Gerätewagen NO 1



Ref.-Nr. 18801

Ausstattung	<ul style="list-style-type: none"> · Wagen grauweiß RAL 9002 · 1 Korpuselement 5 Höhenraster, hinten verlängerte Holme · 1 Ablagekonsole aus Metall 300mm tief, pulverbeschichtet, grauweiß (RAL 9002) · 1 Ablageplatte ABS Kunststoff, grau, mit 4-seitiger Aufkantung · 3 Schubladen, 125mm hoch, (Vollauszug 110%), Innenmaße (B x T x H): 570 x 395 x 92 mm · 1 Verplombung aus Stahl, pulverbeschichtet, weißaluminium (RAL 9006) · für 3 Schubladen, 125 mm hoch · 2 Geräteschienen 481 x 10 x 25 (L x T x H) links und rechts aus Edelstahl · 1 Infusionsflaschenhalter rechts · 1 Seifen- und Desinfektionsspender 1000ml links · 1 Halterung für Medi-Müll-Entsorgungsbox fest an Geräteschiene links (Medi-Müll Boxen exklusive) · 1 Halterung für Sauerstoff-Flasche 2 Liter rechts · 1 Reanimationsbrett hinten · 1 Steckdosenleiste 4-fach · 1 Schiebegriff rechts · 4 Rollen Ø 125 mm mit Wandabweiser, elektrisch leitfähig, 2 feststellbar
Maße in mm (B x T x H)	974 x 615 x 1169 (Breite inkl. Zubehör) Höhe mit Infusionsflaschenhalter min. 1406 mm
Ref.-Nr. Griffe und Dekorstreifen – grau – blau – türkis	18801 18802 18805

Weitere RAL Classic-Farben auf Anfrage und gegen Aufpreis.

keo®

Systemteile

Zu Ihrer Information: POAG-Pin (Ref.-Nr. 20140) optional erhältlich, siehe Elektro-Zubehör.



Ref.-Nr. 18181

Korpuselement, 5 Höhenraster

Ausstattung	<ul style="list-style-type: none"> · Korpus grauweiß RAL 9002 · 1 Korpuselement 5 Höhenraster · aus pulverbeschichtetem Stahlblech · grauweiß (RAL 9002) · mit 4 Aluminium-Trägerprofilen · 4 Leichtlaufrollen Ø 125 mm mit Wandabweiser, 2 feststellbar
Maße in mm (B x T x H)	763 x 582 x 913
Ref.-Nr. Griffe und Dekorstreifen	
– grau	18181
– blau	18182
– türkis	18185

Weitere RAL Classic-Farben auf Anfrage und gegen Aufpreis.



Ref.-Nr. 18791

Korpuselement, 6 Höhenraster

Ausstattung	<ul style="list-style-type: none"> · Korpus grauweiß RAL 9002 · 1 Korpuselement 6 Höhenraster · aus pulverbeschichtetem Stahlblech · grauweiß (RAL 9002) · mit 4 Aluminium-Trägerprofilen · 4 Leichtlaufrollen Ø 125 mm mit Wandabweiser, 2 feststellbar
Maße in mm (B x T x H)	763 x 582 x 1041
Ref.-Nr. Griffe und Dekorstreifen	
– grau	18791
– blau	18792
– türkis	18795

Weitere RAL Classic-Farben auf Anfrage und gegen Aufpreis.



Ref.-Nr. 18191

Korpuselement, 7 Höhenraster

Ausstattung	<ul style="list-style-type: none"> · Korpus grauweiß RAL 9002 · 1 Korpuselement 7 Höhenraster · aus pulverbeschichtetem Stahlblech · grauweiß (RAL 9002) · mit 4 Aluminium-Trägerprofilen · 4 Leichtlaufrollen Ø 125 mm mit Wandabweiser, 2 feststellbar
Maße in mm (B x T x H)	763 x 582 x 1169
Ref.-Nr. Griffe und Dekorstreifen	
– grau	18191
– blau	18192
– türkis	18195

Weitere RAL Classic-Farben auf Anfrage und gegen Aufpreis.



Ref.-Nr. 18411

Korpuselement, 2 verlängerte Trägerprofile

Ausstattung	<ul style="list-style-type: none"> · 1 Korpuselement 5 Höhenraster · 1 Korpuselement 6 Höhenraster · 1 Korpuselement 7 Höhenraster 		
	<ul style="list-style-type: none"> · Korpus grauweiß RAL 9002 · aus pulverbeschichtetem Stahlblech · grauweiß (RAL 9002) · mit 4 Aluminium-Trägerprofilen 2 davon rückseitig verlängert zur Aufnahme von Zubehör (Bsp. PicBox®-Sets oder Organisationssysteme) · 4 Leichtlaufrollen Ø 125 mm mit Wandabweiser, 2 feststellbar 		
Maße in mm (B x T x H)	763 x 582 x 1628		
Ref.-Nr. Griffe und Dekorstreifen			
– grau	18411	18901	18881
– blau	18412	18902	18882
– türkis	18415	18905	18885

Weitere RAL Classic-Farben auf Anfrage und gegen Aufpreis.



Ref.-Nr. 18064

Rollen, Ø 125 mm, elektrisch leitfähig

Ausstattung	<ul style="list-style-type: none"> · 4 Qualitäts-Leichtlaufrollen, Lenkrollen <p>Aufpreis für</p> <ul style="list-style-type: none"> · 4 Leichtlaufrollen Ø 125 mm mit Wandabweisern · elektrisch leitfähig · 2 feststellbar
Ref.-Nr.	18064



Ref.-Nr. 18844

Rollladen, 2 ISO-Modulträgerwände

Ausstattung	<ul style="list-style-type: none"> · 1 Rollladen aus Kunststoff, aluminiumfarben matt · 1 Schloss · 1 Griff · 2 ISO-Modulträgerwände ABS-Kunststoff, grau, 600x400 mm (BxT) 		
	<ul style="list-style-type: none"> · für 4 ISO-Module, 100–110 mm, passend für Korpuselement für 5 Höhenraster (Ref.-Nr. 18181.–5 bzw. 1841.1–5) 	<ul style="list-style-type: none"> · für 5 ISO-Module, 100–110 mm, passend für Korpuselement für 6 Höhenraster (Ref.-Nr. 1879.1–5) 	<ul style="list-style-type: none"> · für 6 ISO-Module, 100–110 mm, passend für Korpuselement für 7 Höhenraster (Ref.-Nr. 1819.1–5)
Maße in mm (BxTxH)	ca. 632x40x628 (Tiefe inkl. Griff)	ca. 632x40x771 (Tiefe inkl. Griff)	ca. 632x40x899 (Tiefe inkl. Griff)
Ref.-Nr.	18844	18845	18846

Die Ref.-Nr. beinhalten den Rollladen mit ISO-Modulträgerwänden (links und rechts). Beim Einbau einer Schublade oder eines ISO-Modulvollauszuges 125, reduziert sich die Anzahl der einsetzbaren ISO-Module. Beachten Sie die Platzverfügbarkeit bei Nutzung unterschiedlich hoher ISO-Module.




Ref.-Nr. 18091

Ablageplatte, Metall

Ausstattung	<ul style="list-style-type: none"> · 1 Ablageplatte Metall, pulverbeschichtet, grauweiß (RAL 9002) · Flächenbelastung bis ca. 10 kg
Maße in mm (BxTxH)	634x485x40
Ref.-Nr.	18091

Weitere RAL Classic-Farben auf Anfrage und gegen Aufpreis.



Ref.-Nr. 18071

Ablageplatte mit Auszug, Metall

Ausstattung	<ul style="list-style-type: none"> · 1 Ablageplatte, Metall, pulverbeschichtet, grauweiß (RAL 9002), Flächenbelastung 10 kg · 1 Auszugsplatte, Metall, pulverbeschichtet, weißaluminium (RAL 9006), mit Griff, Auszugsweg 340 mm, Flächenbelastung bis ca. 3 kg
Maße in mm (B x T x H)	Maße Arbeitsplatte: 634 x 485 x 40 Maße Auszugsplatte: 376 x 432 x 16
Ref.-Nr. Griffe – grau – blau – gelb – türkis	18071 18072 18074 18075

Weitere RAL Classic-Farben auf Anfrage und gegen Aufpreis.



Ref.-Nr. 18097

Ablageplatte, ABS Kunststoff

Ausstattung	<ul style="list-style-type: none"> · 1 Ablageplatte ABS Kunststoff, grau, mit 4-seitiger Aufkantung, Flächenbelastung bis ca. 10 kg
Maße in mm	(B x T x H): 634 x 484 x 110 Stellfläche (B x T): 584 x 435
Ref.-Nr.	18097



Ref.-Nr. 18461

Ablageplatte mit Auszug, ABS Kunststoff

Ausstattung	<ul style="list-style-type: none"> · 1 Ablageplatte ABS Kunststoff, grau, mit 4-seitiger Aufkantung, Flächenbelastung bis ca. 10 kg · 1 Auszugsplatte aus Metall, seitlich rechts ausziehbar, pulverbeschichtet, weißaluminium (RAL 9006), mit Griff, Auszugsweg 340 mm, Flächenbelastung bis ca. 3 kg <p>Bei Einbau eines Zentralverschlusses ist der Auszug nur links möglich.</p>
Maße in mm (B x T x H)	Maße Ablageplatte: 634 x 484 x 110 Maße Auszugsplatte: 376 x 432 x 16
Ref.-Nr. Griffe – grau – blau – gelb – türkis	18461 18462 18464 18465

Weitere RAL Classic-Farben auf Anfrage und gegen Aufpreis.

keo[®]

Systemteile



Ref.-Nr. 18128

Einlegeplatte, Edelstahl


Ausstattung	<ul style="list-style-type: none"> · 1 Einlegeplatte aus Edelstahl · für ABS-Kunststoffarbeitsplatte grau, mit 4-seitiger Aufkantung
Maße in mm (BxTxH)	584x435x1
Ref.-Nr.	18128



Ref.-Nr. 20186

Galerierahmen

Ausstattung	<ul style="list-style-type: none"> · 1 Galerierahmen aus geschliffenem Edelstahl · zum Aufsetzen auf eine Arbeitsplatte Metall
Maße in mm	(BxTxH): 631x485x100 Stellfläche (BxT): 627x481
Ref.-Nr.	20186



Ref.-Nr. 18095

Ablageplatte, Edelstahl

Ausstattung	<ul style="list-style-type: none"> · 1 Arbeitsplatte aus Edelstahl · unempfindlich durch elegante Leinenstruktur · mit Schwallkante 7 mm hoch · Flächenbelastung bis ca. 10 kg
Maße in mm	Außenmaße (BxTxH): 634x484x40 Stellfläche (BxT): 590x450
Ref.-Nr.	18095



Ref.-Nr. 18467

Ablageplatte

Ausstattung	<ul style="list-style-type: none">· 1 Fachboden Metall zur Abdeckung von Schubladen oder Modulauszüge· pulverbeschichtet· grauweiß (RAL 9002)· Flächenbelastung bis ca. 10 kg
Maße in mm (BxTxH)	628x482x20
Ref.-Nr.	18467

Weitere RAL Classic-Farben auf Anfrage und gegen Aufpreis.



Ref.-Nr. 18061

Ablagekonsole

Ausstattung	<ul style="list-style-type: none">· 1 Ablagekonsole Metall 300mm tief· pulverbeschichtet· grauweiß (RAL 9002))· Flächenbelastung bis ca. 10 kg
Maße in mm (BxTxH)	634x300x20
Ref.-Nr.	18061

Weitere RAL Classic-Farben auf Anfrage und gegen Aufpreis.



Ref.-Nr. 18500

Schreib- und Laptopablageplatte

Ausstattung	<ul style="list-style-type: none">· 1 Schreib- und Laptopplatte aus Metall· ausziehbar (Vollauszug 110%)· pulverbeschichtet· grauweiß (RAL 9002)· 1 Griff)· Flächenbelastung bis ca. 3kg
Maße in mm (BxTxH)	602x400x61
Ref.-Nr. Griffe	
– grau	18500
– blau	18503
– gelb	18505
– türkis	18506

Weitere RAL Classic-Farben auf Anfrage und gegen Aufpreis.

keo[®]

Systemteile



Ref.-Nr. 18121

Schublade 125

Ausstattung	<ul style="list-style-type: none"> · 1 Schublade Fronthöhe 125mm (1 Höhenraster) · Vollauszug 110 % · pulverbeschichtet · grauweiß (RAL 9002) · 1 Griff · Flächenbelastung bis ca. 5kg
Innenmaße in mm (BxTxH)	570x395x92
Ref.-Nr. Griffe	
– grau	18121
– blau	18122
– gelb	18124
– türkis	18125

Weitere RAL Classic-Farben auf Anfrage und gegen Aufpreis.



Ref.-Nr. 18131

Schublade 250

Ausstattung	<ul style="list-style-type: none"> · 1 Schublade Fronthöhe 250mm (2 Höhenraster) · (Vollauszug 110 %) · pulverbeschichtet · grauweiß (RAL 9002) · 1 Griff · Flächenbelastung bis ca. 5kg
Innenmaße in mm (BxTxH)	570x395x220
Ref.-Nr. Griffe	
– grau	18131
– blau	18132
– gelb	18134
– türkis	18135

Weitere RAL Classic-Farben auf Anfrage und gegen Aufpreis.



Ref.-Nr. 17363

Schubladeneinsatz 125/250	Schublade 125	Schublade 250
Ausstattung	<ul style="list-style-type: none"> · mit variablen Einteilungen aus transparentem Kunststoff · herausnehmbar · spülmaschinenfest · mit 2 Bahnen, 6 Teilern 	
Maße in mm (BxTxH)	564x390x55	564x390x200
Ref.-Nr.	17363	17364



Ref.-Nr. 18998

Schiebegriff

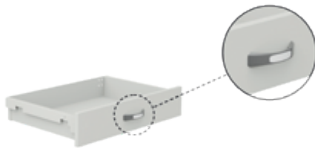
Ausstattung	<ul style="list-style-type: none"> · aus Stahl · pulverbeschichtet · weißaluminium (RAL 9006) · Länge ca. 430mm
Ref.-Nr.	18998



Ref.-Nr. 1316x

Schubladengriff

Ausstattung	<ul style="list-style-type: none"> · 1 Schubladengriff (Stückpreis) · ergonomisch · formschöne Kunststoffgriffe
Ref.-Nr. Griffe	
- grau	13161
- blau	13162
- gelb	13164
- türkis	13165



Ref.-Nr. 20061

Schubladengriff mit Beschriftungsfenster

Ausstattung	<ul style="list-style-type: none"> · 1 Schubladengriff, grau aus ABS-Kunststoff · mit Beschriftungsfenster
Ref.-Nr.	20061

Laptopauszug mit Schloss



Ref.-Nr. 18921

Ausstattung	<ul style="list-style-type: none"> · seitlich ausziehbar (rechts oder links montierbar) · grauweiß (RAL 9002) · 1 Griff · Flächenbelastung bis ca. 3kg
Maße in mm (BxTxH)	485x634x128
Ref.-Nr. Griffe	
- grau	18921
- blau	18922
- gelb	18924
- türkis	18925

Weitere RAL Classic-Farben auf Anfrage und gegen Aufpreis.

Modul-Vollauszug 60



Ref.-Nr. 18441

Ausstattung	<ul style="list-style-type: none"> · zur Aufnahme von ISO-Modulen 50mm hoch · Vollauszug 110 % · einfache Entnahme des ISO-Moduls · grauweiß (RAL 9002) · 1 Griff · Flächenbelastung bis ca. 5kg
Maße in mm (BxTxH)	622 x 418 x 61
Ref.-Nr. Griffe	
– grau	18441
– blau	18442
– gelb	18444
– türkis	18445

Weitere RAL Classic-Farben auf Anfrage und gegen Aufpreis.

Modul-Vollauszug 125



Ref.-Nr. 18141

Ausstattung	<ul style="list-style-type: none"> · zur Aufnahme von ISO-Modulen 50mm/100mm hoch · Vollauszug 110 % · einfache Entnahme des ISO-Moduls · grauweiß (RAL 9002) · 1 Griff · Flächenbelastung bis ca. 5kg
Maße in mm (BxTxH)	622 x 418 x 125
Ref.-Nr. Griffe	
– grau	18141
– blau	18142
– gelb	18144
– türkis	18145

Weitere RAL Classic-Farben auf Anfrage und gegen Aufpreis.

Modul-Vollauszug 250



Ref.-Nr. 18151

Ausstattung	<ul style="list-style-type: none"> · zur Aufnahme von ISO-Modulen 200mm hoch · Vollauszug 110 % · einfache Entnahme des ISO-Moduls · grauweiß (RAL 9002) · 1 Griff · Flächenbelastung bis ca. 5kg
Maße in mm (BxTxH)	622 x 418 x 250
Ref.-Nr. Griffe	
– grau	18151
– blau	18152
– gelb	18154
– türkis	18155

Weitere RAL Classic-Farben auf Anfrage und gegen Aufpreis.

ohne Abbildung

Auszugssperre

Ausstattung	<ul style="list-style-type: none">· für Schubladen und Modulvollauszüge <p>Beim Öffnen einer Schublade werden alle weiteren automatisch blockiert.</p>
Ref.-Nr.	18437

ohne Abbildung

Zentralverschluss

Ausstattung	<ul style="list-style-type: none">· inklusive Vollauszugssperre	
	<ul style="list-style-type: none">· für 2–5 Schubladen oder Modulvollauszüge	<ul style="list-style-type: none">· für 6–7 Schubladen oder Modulvollauszüge
Ref.-Nr.	18440	18438



Ref.-Nr. 18931

Karteiauszug

Ausstattung	<ul style="list-style-type: none">· nach vorne ausziehbar (DIN A4)· mit Schloss· grauweiß (RAL 9002)· Flächenbelastung bis ca. 5kg
Maße in mm (BxTxH)	622x416x381
Ref.-Nr. Griffe	
– grau	18931
– blau	18932
– gelb	18934
– türkis	18935

Weitere RAL Classic-Farben auf Anfrage und gegen Aufpreis.

keo[®]

Systemteile


Die ISO-Module mit variablen Modulteilern bieten universelle Einsatzmöglichkeiten, optimale Platznutzung und Variabilität durch flexible Moduleinteilungen. Durch einen Clip-on-Effekt werden die Modulteiler (Kreuzschlitzteiler) mit den Modulen fix und einfach verbunden und können alle 10 mm bzw. 20 mm verstellt werden. Die ISO-Module und Modulteiler sind kratzfest, schadstofffrei recyclebar und resistent gegen die üblichen Reinigungs- und Desinfektionsmittel. Reinigung im Geschirrspüler bei 65°C.



Ref.-Nr. 18896

ISO-Module

Ausstattung	· ABS grau (Acrylnitril-Butadien-Styrol)		
Maße in mm (BxTxH)	600x400x50	600x400x100	600x400x200
Ref.-Nr.	18898	18896	18897



Ref.-Nr. 18892

Modulteiler für ISO-Module Querteilung

Ausstattung	· PC transparent (Polycarbonat)		
Maße in mm	400x50 (LxH) für ISO-Module 600x400x50 (BxTxH)	400x100 (LxH) für ISO-Module 600x400x100 (BxTxH)	400x200 (LxH) für ISO-Module 600x400x200 (BxTxH)
Ref.-Nr.	18908	18892	18893



Ref.-Nr. 18891

Modulteiler für ISO-Module Längsteilung

Ausstattung	· PC transparent (Polycarbonat)		
Maße in mm	600x50 (LxH) für ISO-Module 600x400x50 (BxTxH)	600x100 (LxH) für ISO-Module 600x400x100 (BxTxH)	600x200 (LxH) für ISO-Module 600x400x200 (BxTxH)
Ref.-Nr.	18899	18891	18894



Ref.-Nr. 18400

ISO Modul Medikamententablett

Ausstattung	<ul style="list-style-type: none"> · aus Polystyrol, blau · passend für ISO-Modulauszug und Rollladenwagen · Medikamentenspender für 7 Tage · jeweils mit Schiebedeckel und 4 verschiebbaren Teilern (bis max. 12 Fächer unterteilbar)
Maße in mm (BxTxH)	Tablett: 600x400x35 Spender: 76x358x25
Ref.-Nr.	18400




Ref.-Nr. 17943

Geräteschiene, seitlich

Ausstattung	<ul style="list-style-type: none"> · aus Edelstahl, geschliffen · mit 2 Befestigungspunkten · zur seitlichen Befestigung an den Profilen · Traglast bis ca. 10kg
Maße in mm (BxTxH)	481 x 10 x 25 Hinweis: Maße ohne Befestigungsmaterial
Ref.-Nr.	17943

Bitte geben Sie bei der Bestellung an, auf welcher Seite die Schiene montiert werden soll.



Ref.-Nr. 18328

Geräteschiene

Ausstattung	<ul style="list-style-type: none"> · aus Edelstahl, geschliffen · zur Befestigung zwischen 2 Trägerprofilen und zum Einhängen verschiedener Zubehör-Artikel · Traglast ca. 10kg
Maße in mm (BxTxH)	630 x 10 x 25 Hinweis: Maße ohne Befestigungsmaterial
Ref.-Nr.	18328

Eine größere Auswahl an Produkten finden Sie im Kapitel Zubehör.



Ref.-Nr. 18006

Injektionsset PicBox[®]

Ausstattung	<ul style="list-style-type: none"> · Kunststoffgehäuse, grauweiß · 3 große transparente Schütten, Spritzenspender · 5 kleine transparente Schütten, Kanülenspender · zum Verschrauben zwischen den Trägerprofilen · First-in-First-out-System und Staubschutz nach DIN 58953
Maße in mm (BxTxH)	600x220x410
Ref.-Nr.	18006



Ref.-Nr. 18129

Injektionsset 4+5

Ausstattung	<ul style="list-style-type: none"> · Kunststoffgehäuse, grauweiß · 4 mittlere und 5 kleine, transparente Schütten · Befüllung und Entnahme von oben
Maße in mm (BxTxH)	600x137x372
Ref.-Nr.	18129



Ref.-Nr. 17836

Organisationssystem

Ausstattung	<ul style="list-style-type: none"> · 2 geneigte Ablageebenen, aus Edelstahl · 10 versetzbare Klemmen · für handelsübliche Verbrauchsmaterial-Verpackungen · Befestigung zwischen den Trägerprofilen
Maße in mm (BxTxH)	630x150x65 (Maße der Ablageebenen)
Ref.-Nr.	17836



Ref.-Nr. 17850

Seifen- und Desinfektionsmittelpender

Ausstattung	<ul style="list-style-type: none"> · aus Aluminium, natur eloxiert · für Standardflaschen mit 1 Liter Inhalt · mit Befestigungsmaterial · Befestigung am Trägerprofil <p>Optional Abtropfschale (Ref. 16256).</p>
Ref.-Nr.	17850



Ref.-Nr. 18020

Infusionsflaschenhalter, 25 mm

Ausstattung	<ul style="list-style-type: none"> · Edelstahl · 4 Haken · Rohr Ø 25 mm · Auszug 850 mm · höhenverstellbar 180–1030 mm · zum Einstecken in das Aluminium-Trägerprofil · Traglast bis ca. 4 kg
Maße	Länge 1000 mm
Ref.-Nr.	18020



Ref.-Nr. 17370

Reanimationsbrett mit Halterung

Ausstattung	<ul style="list-style-type: none"> · aus robustem Polyäthylen, blau · stabil und leicht 2 kg · Belastung bis ca. 150 kg · Halterung aus Edelstahl · anatomisch geformte Kopfmulde für richtige Positionierung bei Herzdruckmassage · verwendbar für Wagenrückwände von mind. 380 mm Höhe
Maße in mm (BxTxH)	420x60x600
Ref.-Nr.	17370